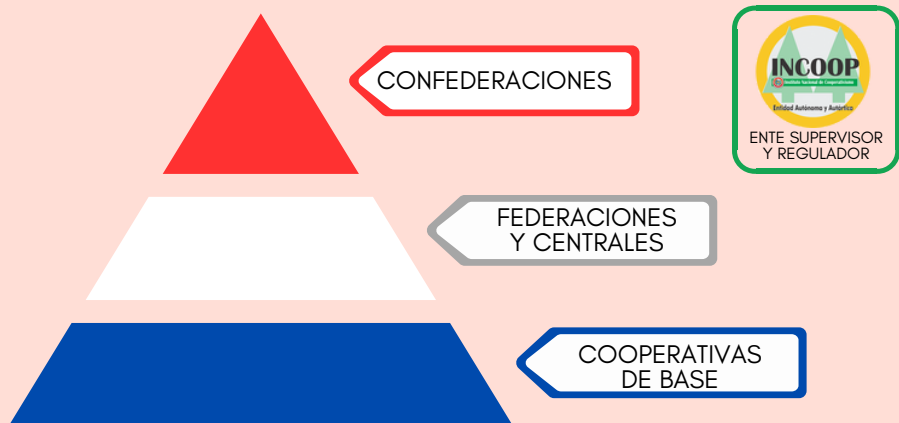


Características Generales del Sector Cooperativo Paraguayo

Datos de la Resolución N°27.870 del Instituto Nacional de Cooperativismo - INCOOP. Año 2023



Este documento expone la información publicada en la Res. N° 27870 del INCOOP sobre la Tipificación y Sectorización de la Cooperativa.



La estructura del sector cooperativo paraguayo está conformada de la siguiente manera:

- Cooperativas de Base (entidades de primer grado)
- Federaciones y Centrales (entidades de segundo grado)
- Confederaciones (entidades de tercer grado)

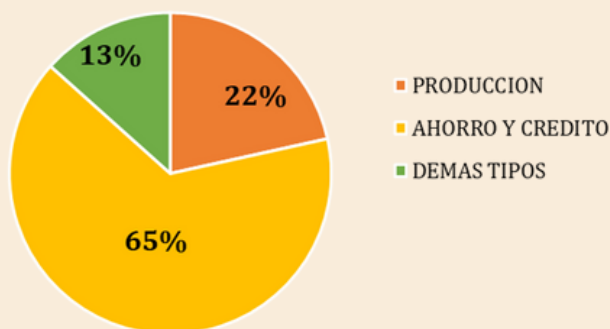
De acuerdo a último informe del INCOOP, a diciembre 2022 son 676 las cooperativas activas en todo el país.

TIPO	PRODUCCION	AHORRO Y CREDITO	DEMÁS TIPOS	CENTRALES	FEDERACIONES	CONFEDERACIONES	TOTAL
A	24	55	7	3			89
B	15	69	7	5			96
C	100	294	80	9			483
EIPG					6	2	8
TOTAL	139	418	94	17	6	2	676

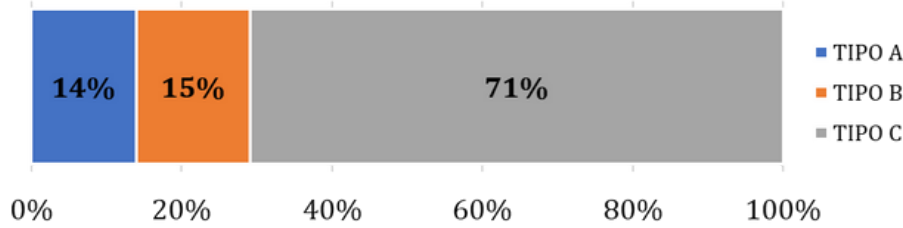
SECTOR AL QUE PERTENECEN LAS COOPERATIVAS

La distribución porcentual de cooperativas de primer grado, según el sector al que pertenecen es de la siguiente manera: 65% son de Ahorro y Crédito, 22% del sector de Producción y el 13% son Demás Tipos de cooperativas.

Distribución Porcentual de Cooperativas de Primer Grado por Sector, a diciembre 2022



Distribución Porcentual de Cooperativas de Primer Grado por TIPO, a diciembre 2022



TIPOS DE COOPERATIVAS DE PRIMER GRADO

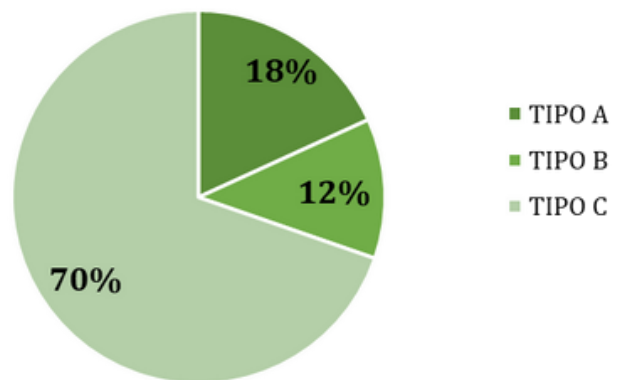
En cuanto al tipo de Cooperativas, el gráfico muestra que del total de entidades de primer grado, el 71% son de tipo C, 15% de Tipo B y 14% de Tipo A.

TIPOS DE COOPERATIVAS DE PRODUCCIÓN

El siguiente gráfico muestra que las Cooperativas de Producción son mayoritariamente de tipo C, 70%. El 12% son de tipo B y el 18% de Tipo A.

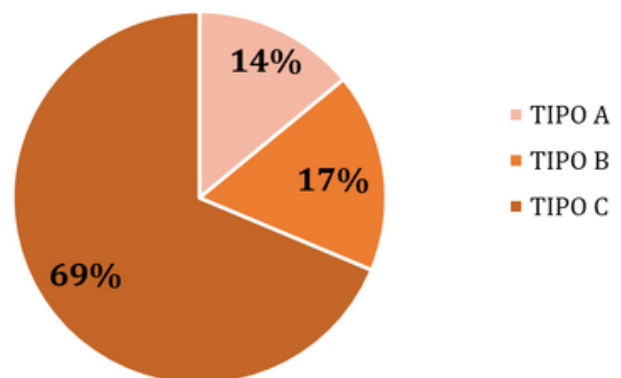
De acuerdo a la resolución 17895/18 del INCOOP, que aprueba los criterios de tipificación según cantidad e Activos, las Cooperativas de Producción y Ahorro y Crédito poseen un mismo criterio:

Distribución Porcentual de Cooperativas de PRODUCCIÓN por TIPO, a diciembre 2022



TIPO	Cantidad de Activos de Cooperativas de Producción y Ahorro y Crédito
A	Mayor a 50.000.000.000 Gs
B	De 5.000.000.000 Gs a 50.000.000.000 Gs
C	Menor a 5.000.000.000 Gs

Distribución Porcentual de Cooperativas de AHORRO Y CRÉDITO por TIPO, a dic 2022



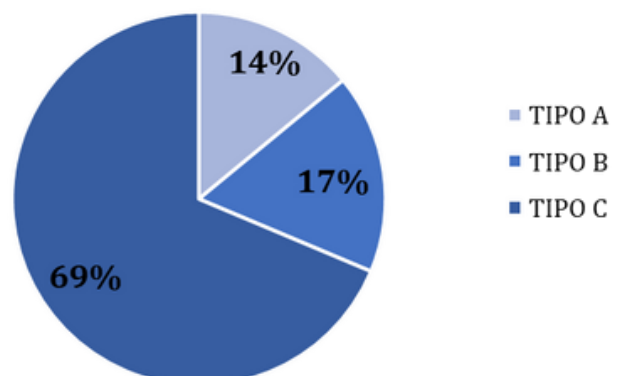
TIPOS DE COOPERATIVAS DE AHORRO Y CRÉDITO

En cuanto a la distribución porcentual de cooperativas de ahorro y crédito, el 69% de las mismas son de tipo C, 17% de tipo B y 14% de tipo A.

TIPOS DE COOPERATIVAS DE DEMÁS TIPOS

Los demás tipos de cooperativas poseen una distribución porcentual similar a los otros sectores. EL 69% son de tipo C, 17% de tipo B y 14% de tipo A.

Distribución Porcentual de DEMÁS TIPOS de Cooperativas por TIPO, a diciembre 2022



TIPO	Cantidad de Activos de DEMÁS TIPOS de Cooperativas
A	Mayor a 10.000.000.000 Gs
B	De 2.500.000.000 Gs a 10.000.000.000 Gs
C	Menor a 2.500.000.000 Gs