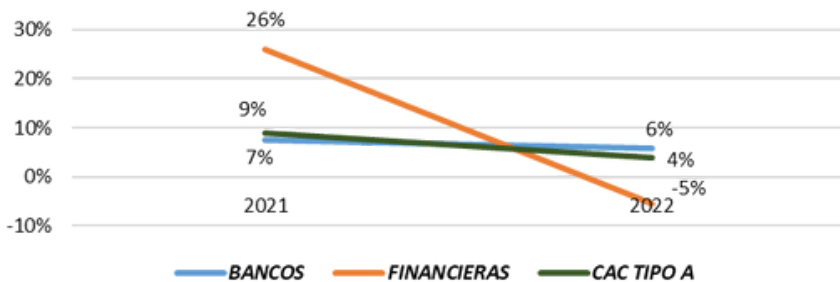


Análisis Financiero CAC Tipo A, Bancos y Financieras

COMPARATIVO DE LOS AÑOS 2021-2022

El presente documento presenta un resumido informe de los principales datos financieros de Cooperativas de Ahorro y Créditos Tipo A, Bancos y Financieras con datos comparativo de los años 2021 y 2022.

CRECIMIENTO PORCENTUAL DE ACTIVOS



Conforme se observa en el gráfico, en el año 2022, los Bancos tuvieron un crecimiento de 6% de Activos, un porcentaje menor que en el año anterior, mientras que las Financieras experimentaron un decrecimiento importante del 5%, luego de haber aumentado 26% en el 2021.

Crecimiento menor en Activos de las CAC tipo A en el año 2022 con relación al 2021.

Por su parte, las CAC tipo A pasaron de crecer 9% en el 2021 a crecer 4% en el 2022.

EN MILLONES DE GUARANIES

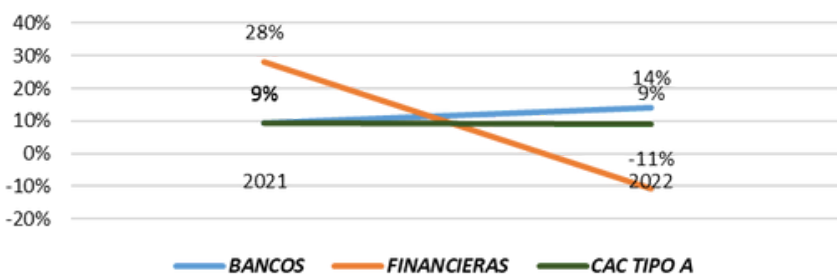
ACTIVO	BANCOS	FINANCIERAS	CAC TIPO A
2020	162.510.738	5.937.278	20.070.432
2021	174.573.475	7.476.813	21.843.741
2022	184.616.625	7.072.084	22.703.084

Fuente: Observatorio del Sector Cooperativo - OBSECOOPY con datos del INCOOP y BCP. Año 2023

En cuanto al crecimiento porcentual de Créditos, se observa un crecimiento mayor en créditos proveídos por Bancos el cual pasó de crecer 9% en el 2021 a 14% en el 2022. Nuevamente se observa un decrecimiento en los créditos otorgados por financieras en el año 2022 (-11%). En el caso de las CAC tipo A, el crecimiento de créditos fue en el mismo porcentaje que el año 2021, 9%.

Los créditos de las CAC tipo A crecieron 9% en el año 2022.

CRECIMIENTO PORCENTUAL DE CRÉDITOS

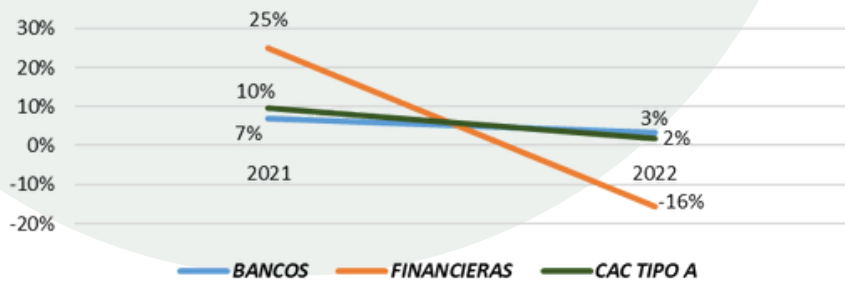


EN MILLONES DE GUARANIES

CRÉDITO	BANCOS	FINANCIERAS	CAC TIPO A
2020	101.921.110	4.635.788	13.900.724
2021	111.295.723	5.941.315	15.214.673
2022	127.016.064	5.310.574	16.623.403

Fuente: Observatorio del Sector Cooperativo - OBSECOOPY con datos del INCOOP y BCP. Año 2023

CRECIMIENTO PORCENTUAL DE AHORROS



EN MILLONES DE GUARANIES			
AHORRO	BANCOS	FINANCIERAS	CAC TIPO A
2020	119.044.502	4.441.674	13.986.329
2021	127.277.497	5.544.075	15.328.157
2022	131.329.215	4.682.338	15.584.469

Fuente: Observatorio del Sector Cooperativo - OBSECOOPY con datos del INCOOP y BCP. Año 2023

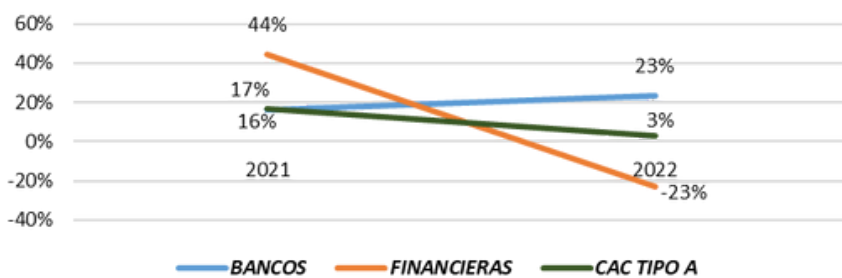
El crecimiento de Ahorro en los tres grupos de entidades analizadas en este documento muestra que en el año 2021 los Bancos tuvieron un crecimiento del 7% y 3% al siguiente año. En el caso de las Financieras, se observa nuevamente una disminución de las captaciones del 16% en el año 2022 y para el caso de las CAC tipo A pasaron de crecer 10% en el año 2021 a crecer 2% al siguiente año.

Crecimiento positivo pero menor de Ahorro en CAC tipo A en el año 2022.

En cuanto a las utilidades, el crecimiento porcentual de las mismas pasó de ser 16% en el año 2021 para los Bancos a ser 23% en el siguiente año. En el caso de las Financieras, sus utilidades disminuyeron 23% en el último año luego de haber crecido 44% en el 2021. Mientras tanto, las CAC tipo A, que obtuvieron un crecimiento de 16% de sus utilidades en el año 2021, lograron crecer 3% en el año 2022.

Las CAC tipo A lograron incrementar 3% sus utilidades en el año 2022.

CRECIMIENTO PORCENTUAL DE UTILIDADES



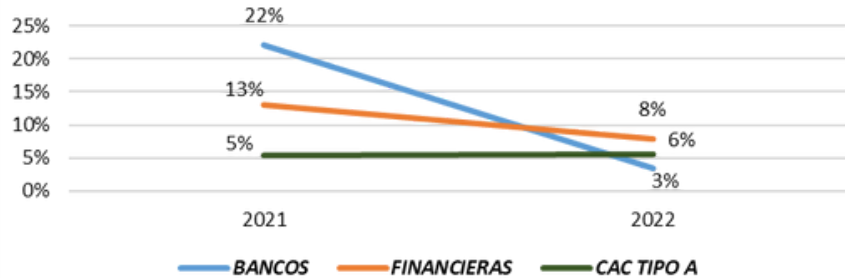
EN MILLONES DE GUARANIES			
UTILIDAD	BANCOS	FINANCIERAS	CAC TIPO A
2020	2.343.277	76.271	337.268
2021	2.727.977	110.201	393.381
2022	3.364.354	84.588	405.845

Fuente: Observatorio del Sector Cooperativo - OBSECOOPY con datos del INCOOP y BCP. Año 2023

El crecimiento porcentual de Capital muestra que en los tres grupos de entidades hubo crecimiento en el año 2022. Los Bancos incrementaron su capital 3% en el último año luego de un crecimiento del 22% en el año 2021. Las Financieras pasaron de crecer 13% en capital en el año 2021 a crecer 6% en el 2022. Mientras que las CAC tipo A pasaron de un crecimiento de 5% en el año 2021 a 6% en el siguiente año.

Incremento del porcentaje de crecimiento de capital en las CAC Tipo A en el año 2022.

CRECIMIENTO PORCENTUAL DE CAPITAL



EN MILLONES DE GUARANIES			
CAPITAL	BANCOS	FINANCIERAS	CAC TIPO A
2020	10.020.691	490.736	2.624.653
2021	12.227.162	554.714	2.765.075
2022	12.643.553	598.635	2.918.398

Fuente: Observatorio del Sector Cooperativo - OBSECOOPY con datos del INCOOP y BCP. Año 2023